

보육지원카페 하반기 이벤트 안내문

1. 필요성 및 목적

- 어린이집 보육활동 시 흥미와 호기심을 유도하기 위한 교재교구 준비가 필요함. 준비 시 필요한 물품 중 다수는 사용빈도에 비해 가격이 부담되는 물품들로 보육활동 준비의 어려움이 있음
- 자주 사용하지 않는 보육활동 준비 물품들을 제공함으로써 어린이집 비용부담 경감 및 물품 보관에 따른 공간의 효율성을 높이며, 나아가 원활한 보육활동 준비에 도움을 제공하고자 함
- 울주군 관내 어린이집을 대상으로 센터의 물품을 활용함으로써 어린이집 업무지원을 위한 서비스 제공을 통해 보육지원카페 활성화에 도모하고자 함

2. 세부 추진내용

- 대상 : 울주군 관내 어린이집 보육교직원(센터 단체회원)
- 신청기간 : 2018. 8. 23.(목) 10:00 ~ 9. 12.(수) 16:00
- 이용가능기간 : 2018. 9. 1.(토) ~ 9. 13.(목) ※ 9. 3.(월) / 9. 10.(월) 제외
- 전체일정

구분	시간	인원	장소	대상
1회차	10 : 00 ~ 12 : 00	4명	울산 울주군 육아종합지원센터 3층 보육지원카페	센터 단체회원
2회차	13 : 30 ~ 16 : 30	5명		

- 비용 : 무료
- 이용 가능 물품

물품명	① 에듀컷(커팅기)	② 에듀컷(모양틀) 49종 ※별첨첨부
사진		
필요 물품	종이, EVA, 시트지 사용 가능	-

물품명	③ 버튼제작기(44mm, 58mm, 75mm)	④ 원형커터기(44mm, 58mm, 75mm)
사진		
필요 물품	버튼 재료(상단, 하단, 투명비닐 등), 사진 및 그림	
물품명	⑤ 종이재단기	⑥ 코팅기
사진		
필요 물품	종이	종이, 코팅지
물품명	⑦ 링 제본기	⑧ 열접착 제본기
사진		
필요 물품	제본용 표지, 와이어링	제본용 표지

물품명	㉗ 포토 프린터	㉘ 천공기
사진		
필요물품	사진, 포토용지	종이
물품명	㉙ 가위, 자, 칼, 칼판, 연필, 볼펜	㉚ 풀, 목공풀, 테이프, 양면테이프, 글루건, 글루건심

※ 기재된 필요물품은 어린이집에서 사전준비 부탁드립니다.

■ 선택제공 물품 (1인 3개 선택 가능)

순번	구분	사진	제공물품	수량	사용물품
1	환경구성		색지(A4)	10	에듀컷
			EVA(A4)	5	
			털실 및 낚시줄	1	
2	상장버튼 만들기		버튼(상단)	20	버튼제작기 (58mm)
			버튼(하단)	20	
			코팅비닐	20	
			장미버튼 프레임	20	
3	자석버튼 만들기		버튼(상단)	20	버튼제작기 (44mm)
			버튼자석(하단)	20	
			코팅비닐	20	
4	자석버튼 만들기		버튼(상단)	20	버튼제작기 (75mm)
			버튼자석(하단)	20	
			코팅비닐	20	
5	타이버튼 만들기1		버튼(상단)	20	버튼제작기 (44mm)
			코팅비닐	20	
			루프타이	20	
			고리	20	

6	타이버튼 만들기2		버튼(상단)	20	버튼제작기 (44mm)
			버튼(하단)	20	
			코팅비닐	20	
			루프타이	20	
7	원형핀버튼 만들기		버튼(상단)	20	버튼제작기 (75mm)
			핀 버튼(하단)	20	
			코팅비닐	20	
8	치솔걸이버튼 만들기		버튼(상단)	20	버튼제작기 (44mm)
			버튼(하단)	20	
			코팅비닐	20	
			치솔걸이프레임	20	
9	코팅		코팅지(A4)	5	코팅기
			코팅지(A3)	5	
10	링제본(8mm)		제본커버	40	링 제본기
			제본링(8mm)	20	
11	링제본(9.5mm)		제본커버	40	
			제본링(9.5mm)	20	
12	링제본(11mm)		제본커버	40	열접착 제본기
			제본링(11mm)	20	
13	열제본(3mm)		열제본표지(3mm)	20	열접착 제본기
14	열제본(6mm)		열제본표지(6mm)	20	
15	사진인화(4X6)		포토용지(4X6)	20	포토 프린터
16	사진인화(5X5)		포토용지(5X5)	20	
17	사진인화(A4)		포토용지(A4)	20	

- 제공되는 물품은 색상선택 불가합니다.
- 추가 수량이 필요할 시 사전준비 부탁드립니다.
- 제공 되는 필요물품 외 추가 필요물품은 어린이집에서 사전준비 부탁드립니다.
(ex. 버튼 제작 시 필요한 사진(광호 안 사이즈 확인), 인쇄물 등)
- 본 센터에서 컴퓨터 및 프린터기 사용이 불가하므로 사전준비 부탁드립니다.

■ 신청 방법






신청매체	신청방법	신청대상
이메일 및 팩스 접수	<p>[신청서 다운로드 및 작성(홈페이지)] ▶ [센터 이메일(uljukids@daum.net) 혹은 팩스(052-246-1717)로 접수] ▶ [확정 안내문자 발송] ▶ [보육지원카페 이용]</p> <p>○ 센터 홈페이지 : www.uljukids.or.kr ○ 센터 이메일 : uljukids@daum.net ○ 센터 팩스 : 052-246-1717</p>	센터 단체회원

■ 안내사항

- 울주군육아종합지원센터 보육지원카페는 센터 이용약관을 준수하여 사용합니다.
- 신청 접수 후, 확정 안내문자 수령 시 최종 확정됩니다.
- 보육지원카페 이용날짜가 겹치는 경우, 신청일을 기준으로 **선착순 접수에 따라** 이용 가능합니다.
- 사용한 물품에 대해 정리정돈 및 원상복구 해야 하며, 발생한 쓰레기는 종량제봉투를 준비하여 전량 수거하여야 합니다.
- 보육지원카페 물품의 **분실, 파손 등의 책임은 이용한 어린이집**에 있습니다.
(동일한 물품 구입으로 변상해야 하며, 센터 내 변상 기준에 따라 변상할 수 있음)
- 제품 사용 시 날카로운 면, 전기 사용 등 안전에 유의하여 사용해주시기 바랍니다.
- 종이 및 부자재가 필요한 경우, 어린이집에서 준비해 오셔야 합니다.
- 보육지원 카페 이용은 신청한 인원만 가능합니다.
- 취소 없이 방문하지 않는 경우 차후 센터 이용의 불이익 처분을 받을 수 있습니다.
- 보육지원카페 이용 후 「**보육지원카페 활용 보고서**」를 작성해 주시기 바랍니다.

3. 별첨



■ 활용 예시

순번	구분	사진
1	보육환경 구성 및 어린이집 실내 환경구성 - 모빌	
2	보육환경 구성 및 어린이집 실내 환경 구성 -요일판	
3	보육활동 자료 제작 (교재교구) - 한글 및 숫자판	
4	보육활동 자료 제작 (교재교구) - 퍼즐	
5	보육활동 자료 제작 (교재교구) - 칭찬 목걸이, 오늘의도우미 목걸이 등	

■ 에듀컷(모양틀)목록 - 라지

순번	이름	제품코드	사진	위치
1	진저맨	EDUCUTG1105 L		에듀1
2	스타#2	EDUCUTS2001 L		에듀2
3	한조각퍼즐#1	EDUCUTP1604 L		에듀3
4	티셔츠	EDUCUTT1007 L		에듀4
5	상표#1	EDUCUTA1500 L		에듀5
6	사과#1	EDUCUTA1300 L		에듀6
7	꽃#11	EDUCUTF1403 L		에듀7
8	나비#1	EDUCUTB2300 L		에듀8
9	나무	EDUCUTT1300 L		에듀9
10	개구리	EDUCUTF1755 L		에듀10
11	테디베어#1	EDUCUTT1000 L		에듀11

12	나뭇잎	EDUCUTZL1212 L		에듀12
13	기차#1	EDUCUTL1500 L		에듀13
14	하트#3	EDUCUTH1215 L		에듀14
15	미니모양세트#1 (미니)	EDUCUTDS040 M		에듀15~18
16	공룡세트	EDUCUTDS012 L		에듀19~22
17	곤충세트	EDUCUTDS097 L		에듀23~27
18	동물원친구들 세트	EDUCUTDS228 L		에듀28~32
19	이름표세트	EDUCUTDS028 L		에듀33~36
20	눈결정체#2 (미니)	EDUCUT S1609M		에듀37
21	트리장식#1	EDUCUT W1212M		에듀38
22	크리스마스세트 #2	EDUCUT DS138MT		에듀39~42
23	Airplane#2	A1101L		에듀43





24	Car-Beetle	C1414L	 Car-Beetle	에듀44
25	Construction Set	DS005L (D1120 /B2095 P1496 / C1607)	 Construction Set	에듀45~48

■ 에듀컷(모양틀)목록 - 정보

순번	이름	제품코드	사진	위치
1	가면#3	EDUCUTM1054 J		에듀점보1
2	썸캡	EDUCUTV1200 J		에듀점보2
3	북아트트리	EDUCUTB1524 J		에듀점보3
4	꽃가방	EDUCUTBG300 J		에듀점보4
5	플래시카드	EDUCUTF1326 J		에듀점보5~6
6	북아트꽃	EDUCUTB1491 J		에듀점보7~8
7	안부카드세트	EDUCUTDS068 J		에듀점보9~12
8	교통수단세트	EDUCUTDS045 J		에듀점보13~16
9	컵-허그	EDUCUTC2519 J		에듀점보17

10	눈사람 몸장식	EDUCUTP2077 J		에듀점보18~19
11	뉴-하트#3	EDUCUTH1452 J		에듀점보20~21
12	호박#2	EDUCUT P1550J		에듀점보22
13	가지나무	EDUCUT T1290J		에듀점보23
14	단풍잎#3	EDUCUT L1028J		에듀점보24
15	오크잎	EDUCUT L1008J		에듀점보25
16	레이싱-양말	EDUCUT S2245J		에듀점보26
17	입체트리	EDUCUT B2213J		에듀점보27
18	트리#5	EDUCUT C1905J		에듀점보28
19	싼타#8	EDUCUT S1162J		에듀점보29
20	액션눈사람	EDUCUT A1601J		에듀점보30

■ 에듀컷(모양틀)목록 - 슈퍼점보

순번	이름	제품코드	사진	위치
1	왕관#5	EDUCUTC2415 SJ		에듀슈퍼점보1
2	박스390	EDUCUTBX390SJ		에듀슈퍼점보2
3	포토프레임물결	EDUCUTP1444 SJ		에듀슈퍼점보3
4	도어행거	EDUCUTD1060 LC		롱컷1